MATERIAL WOOD <樹種・素材>

NA
ナチュラル

ON ホワイトオーク材 / OC レッドオーク材 / TN タモ材 / RB ビーチ材

CN
チェリー

CN チェリー材

BR
ブラウン

RN ウォールナット材 / CH ホワイトオーク材 / CH レッドオーク材 / CH タモ材 / CH ビーチ材 / CH シナ材

DBR
ダークブラウン

UG ホワイトオーク材 / UG レッドオーク材 / UG タモ材 / UG ビーチ材 / UG シナ材

BK
ブラック



BK レッドオーク材 / BK タモ材 / BK ビーチ材

WH
ホワイト

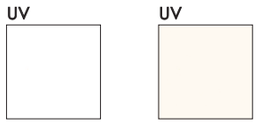

UV RW MDF材 / UV SW MDF材

Other

FRW メラミン化粧板 / MHW メラミン化粧板 / PLO メラミン化粧板 / MOM メラミン化粧板 / CIG セラミック / GUV HB MDF材

RSD メラミン化粧板 / LEB メラミン化粧板 / VTW メラミン化粧板 / VTO メラミン化粧板 / CIF セラミック

木部のお手入れ

・日頃のお手入れは、柔らかい乾いた布で、軽く拭いてください。
・汚れがひどいときは、ぬるま湯で中性洗剤を3～5%くらいにうすめ、柔らかい布にひたし良く絞って拭きとってください。
　その後、水で浸した布を良く絞って洗剤液を拭きとり、柔らかい乾いた布で軽く拭いてください。
・キズや変色の原因となりますので、硬い布や汚れた布およびシンナー等の揮発性のものを含んだ布の使用は避けてください。

使用材について

■ 無垢材
「木」そのものを角材や板の形に切り出したものです。
使えば使うほど味わい深さや艶をもつようになり経年変化が楽しめます。
お手入れをしながら長く愛用できる一方で、1点ずつ木目や色、風合いが異なり、
湿度や室温により反りや割れなどが生じることもあります。

節あり材を使用している製品もあります。

白太（ウォールナット）
樹木の外側にあたる部分を白太（しらた）
といい、色の濃い赤太（あかた）に比べて
薄く色味がかっています。
素材そのままの良さをお楽しみ下さい。

虎斑（ホワイトオーク／レッドオーク）
木目に対して横切るように入っている模様を
虎斑（とらふ）といいます。高級木材の証です。

■ 突板材
木材を薄くスライスしたものです。
合板やＭＤＦ、ベニヤなどの基材に張り付けて木の風合いを出します。
安定した綺麗な木目を表現でき、無垢材と同じような見た目に仕上げることができます。

■ セラミック
粘土・長石・シリカ・天然ミネラルなどで構成された天然素材。
金属より硬い耐久性に加え、防水性・耐火性・耐摩耗性などの機能性があり、表面の凹凸により高級感も演出できます。

■ メラミン化粧板
メラミン化粧板は、耐久性に優れた厚さ1㎜程のプラスチック板材です。
耐久性のみならず、耐熱性やメンテナンス性もあるので機能的且つ、意匠性にも優れた材料です。
※鉛筆硬度7H　耐熱性に優れていますが使用時は必ず敷物をご利用ください。

仕上げについて

■ ウレタン塗装
木材の表面にポリウレタン系の樹脂の塗膜を施す塗装です。
塗膜を作るので耐水性・耐久性があり、汚れても水拭きができるなど、お手入れが簡単なところが特徴です。
シックハウスの原因となる物質を含んでいない安全な塗料です。

■ セラウッド塗装
ウレタン樹脂と微粒子の合成塗料で、ウレタン塗装同様に塗膜で素材を保護しながらも
素材本来の風合いのやさしい手触りを持ち合わせています。
また、特殊な紫外線遮断構造をもっているので製品を紫外線による劣化から守ります。

■ ＵＶ塗装
ＵＶ（紫外線）を照射し、瞬時に塗膜を硬化させる塗装仕上げで、光沢のある美しい外観が特徴です。
鏡面仕上げで一般的なポリウレタン塗装などと違い、分子間の結合が強く極めて硬い塗膜を作ることができます。
傷がつきにくく熱や薬品にも強いため安心して長くお使いいただけます。
※鉛筆硬度2H強　耐熱温度60℃程度（基材が影響を受ける可能性がありますので敷物をご利用ください。）

■ ＧＵＶ塗装
基本はＵＶ塗装と同じで、硬く強靭な塗膜を有します。
木目などの柄が入ったシートを基材に接着しその上から塗料を塗布。
ＵＶ照射をして塗膜を硬化させます。
通常のＵＶ塗装と違い、木目柄が入っているので意匠性にも特化した塗装です。
ＵＶ塗装同様、特別な設備や高度な技術を必要とするため、国内では数えるほどしかこの塗装が出来る工場はありません。
※鉛筆硬度2H強　耐熱温度60℃程度（基材が影響を受ける可能性がありますので敷物をご利用ください。）

MATERIAL Rank list <張地ランク>

A ランク

CHAIR・BENCH ONLY

オールマイティ
■ PVC レザー

アネルカ
■ ポリエステル 100%

ツイル
■ ポリエステル 100%



B ランク

スパイス
■ ポリエステル 100%



C ランク

マーブル
■ ポリエステル 100%

ガウチョ
■ ポリエステル 100%



クレオ
■ ポリエステル 90%
■ レーヨン 8%
■ ウール 1%
■ アクリル 1%



シャーム
■ ポリエステル 100%



■ 布地のお手入れ
・日常は表面を軽く叩き、掃除機でホコリを吸い取ってください。
・汚れがついた場合は中性洗剤を、2～4%程度にぬるま湯で薄め、柔らかい布を浸し、軽く絞って表面をたたくようにして拭き取ってください。
その後、水だけを浸して絞った布で洗剤分をよく拭き取り、柔らかい乾いた布で軽く拭いた後、自然乾燥させてください。
・クリーニングは、生地に取り付けられた洗濯表示にしたがってください。
・汚れた布や洗剤を多めに浸した布、シンナーなどの揮発性のものを含んだ布で拭き取りますと
張り布の変色や痛みの原因となりますので使用しないでください。
・毛足のある織物や起毛しているものは、汚れを落とした後、毛足が起きない場合がございますので、あらかじめご了承ください。

■ レザーのお手入れ
・日常は柔らかい乾いた布で軽く拭いてください。
・汚れがついた場合は中性洗剤を、3～5%程度にぬるま湯で薄め、柔らかい布を浸し、軽く絞って表面をたたくようにして拭き取ってください。
その後、水だけを浸して絞った布で洗剤分をよく拭き取り、柔らかい乾いた布で軽く拭いた後、自然乾燥させてください。
・ビニール製品などを長時間重ねたままにしておきますと、変色の原因になりますのでご注意ください。